

ESCUELA DE GRADUADOS Y EDUCACIÓN CONTINUA

BLOGGER 101



Blogger

FACULTAD DE MEDICINA - UMSS

Lic. Luis Villegas Gómez

Introducción

¿Que es un blog?

En este capítulo el alumno aprenderá sobre las características y la historia de los blogs, y como esta se ha convertido en una nueva forma de comunicación social, los recursos necesarios para encarar el diseño y gestión de un blog.



¿Qué es un blog?



La real academia española define el blog como *“Sitio web que incluye, a mod de diario personal de su autor o autores, contenidos de su interés actualizados con frecuencia y a menudo comentado por los lectores”*



Wikipedia por su lado lo define como *“Un blog (en español, también bitácora digital, cuaderno de bitácora, ciberbitácora, ciberdiario, o weblog) es un sitio web en el que uno o varios autores publican cronológicamente textos o artículos, apareciendo primero el más reciente, donde el autor conserva siempre la libertad de dejar publicado lo que crea pertinente y donde suele ser habitual que los propios lectores participen activamente a través de sus comentarios.”*

La palabra **blog** es una contracción de **Weblog**, la traducción al castellano sería “bitácora” o “registro web”. Un blog es una página web donde se puede poner, en realidad redactar, cualquier tipo de contenido, que va desde información especializada en un tema o temática específica, escritos propios, fotografías, vídeos y otros.

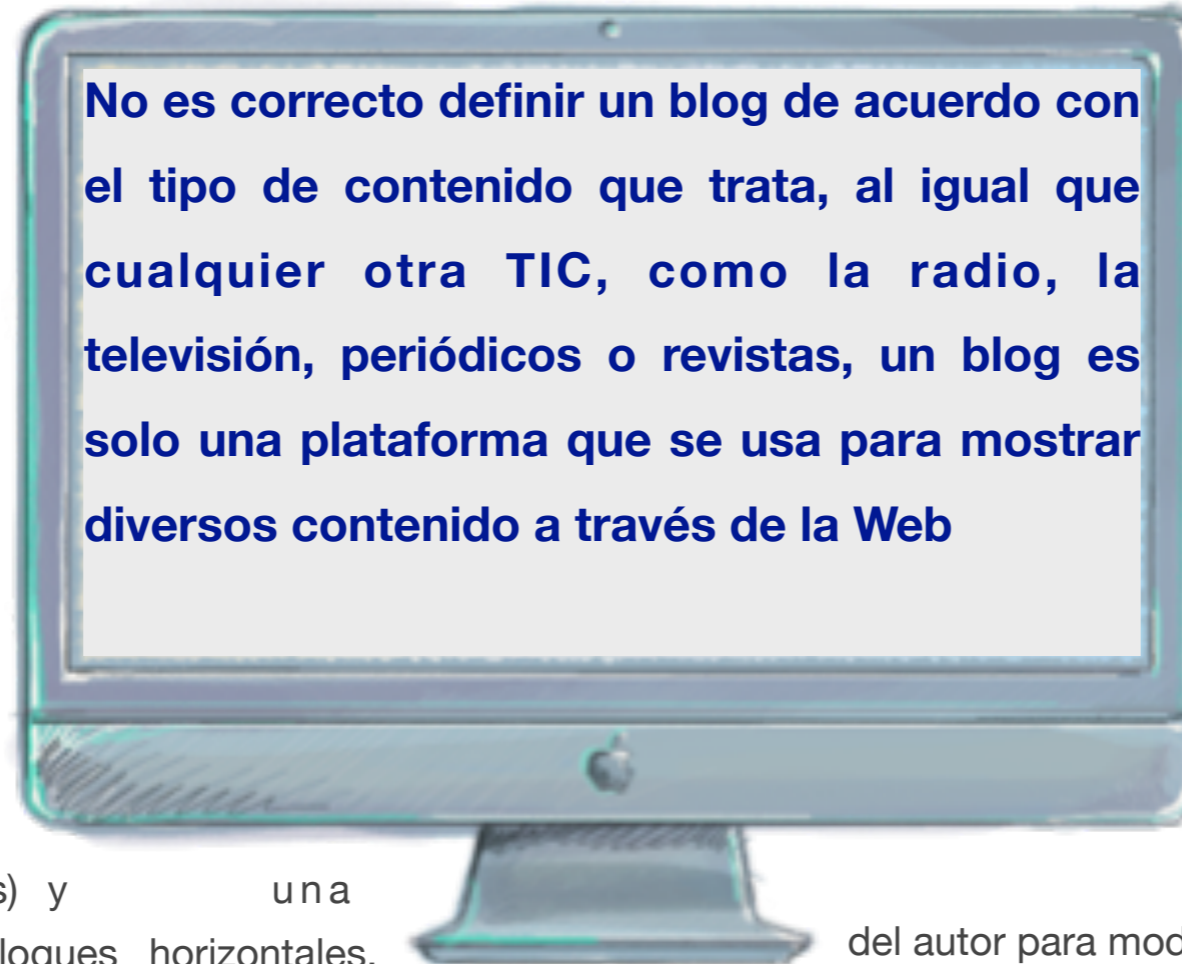
Se diferencia de otro tipo de páginas web como ser periódicos, o foros, esta en que los blogs muestran la información, los post o entradas, en forma cronológica, donde lo mas reciente se muestra primero y lo mas antiguo se muestra al final.

En este libro trataremos como crear y tener un blog en Blogger, que tiene como principales características, la gratuidad, la facilidad de uso, no se necesitan conocimientos técnicos de cosas como HTML, CSS y otros lenguajes de programación para fácilmente maquetar y dar una apariencia gráfica agradable, solo es necesario saber donde hacer click.

El Blog es una Tecnología de Información y Comunicación reconocida como una de las herramientas mas democratizadoras de las existentes en Internet, cualquier persona con acceso a Internet puede construir uno y compartir sus ideas con el resto del mundo.

No todos los blogs son textos, muchas personas gustan de compartir otros medios como fotografías y dan lugar a los **photoblogs**, otros son mas afectos a los videos y conducen sus propios programas de TV, estos son los **videoblogs**.

Usualmente un blog se compone de entradas (posts) y una serie de enlaces, menús, bloques horizontales, usados con imaginación para organizar el contenido, el resto es creatividad del autor o autores, y en esto no hay nada escrito, si bien el autor debe elegir una plantilla de entre muchas, cada persona puede libremente elegir las imágenes, tipografías y otros para dar formato a su contenido. Sin embargo hay algunos elementos comunes en la mayoría de los blogs, como ser un titulo o banner en la parte superior, al lado izquierdo o derecho



una columna de enlaces o menús, un pie de pagina con enlaces a las redes sociales o datos de contacto, una lista de enlaces preferidos o blogroll, información del perfil de autor, su fotografía y otra información que este elija hacer publica.

Otro elemento que aparece muy frecuentemente es la nube de tags (tag cloud), que muestra palabras clave que identifican el blog, organizados en diferentes tamaños de acuerdo a su importancia.

Finalmente los comentarios, que son una de las partes mas importantes en un blog, que son cuadros de texto donde los lectores pueden escribir sus comentarios, esto implica por supuesto, tiempo de parte del autor para moderar las participaciones.

Otro punto que diferencia un blog de otra página web es la periodicidad en las entradas o posts, un blog requiere o mas bien exige entradas periódicas frecuentes, esto implica un algo compromiso de parte del autor y cierta experticia o experiencia sobre el tema a tratar.

Elementos de un blog



1.- Post o Entrada: Las entradas o post de todo blog tienen las mismas ventajas de cualquier otro hipertexto o pagina web, puede contener texto, imagenes, videos, musicas, descargas, enlaces a otros post o paginas web. Debajo del post o entrada aparecen los comentarios si es que estan habilitados.

2.- Título: Es muy importante elegir un titulo adecuado al post o entrada y que al mismo tiempo sea atractivo para el visitante o lector una vez que el blog este indexado en los buscadores.

3.- Encabezado: También conocido como banner, se suele incluir un logo, una imagen representativa, el titulo del blog, un menú de acceso a secciones o paginas especificas.

4- Barra lateral: Puede estar situada a la izquierda o a la derecha, muestra información uso diverso como ser: cuadro de búsqueda, muy útil cuando el blog es grande, una sección que muestre los últimos post o entradas publicadas, una sección que muestre los post o entradas mas visitadas, un archivo de posts o entradas que normalmente se muestra por orden cronológico ordenado por meses, también puede incluir enlaces a otros sitios o el blogroll, la nube de tags y otros.

Blogger, primeros pasos

En este capítulo, el alumno aprenderá a crear su primer blog, elegir y cambiar temas, y publicar su primer post o entrada.



Creando un blog en Blogger



Inicia sesión para ir a Blogger

Correo electrónico

Contraseña

Iniciar sesión

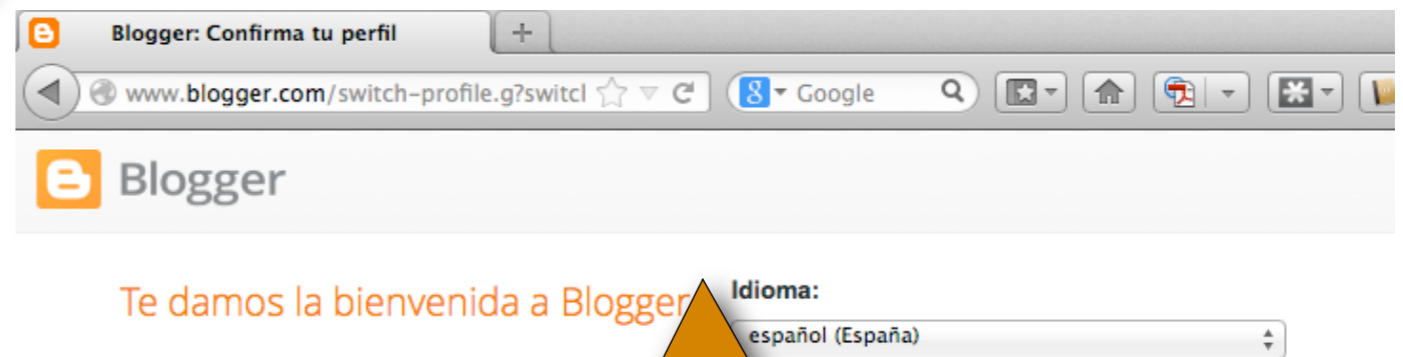
No cerrar sesión [¿Necesitas ayuda?](#)

[Crear una cuenta](#)

Blogger es una de las herramientas o servicios de Google, es por tanto necesario contar con una cuenta de correo de google, esta cuenta permite usar todos sus servicios, evitando la necesidad de crear una cuenta para cada servicio.

El primer paso es entrar a la dirección web <http://www.blogger.com> usando el navegador de su preferencia, es recomendable usar google chrome o firefox, al ingresar nos mostrara algo similar la imagen del lado izquierdo.

En ella procedemos a la introducción de nuestro correo electrónico y la contraseña correspondiente.



Si se introdujo correctamente el correo electrónico y contraseña de Google, blogger nos da la bienvenida permitiéndonos cambiar el idioma, si fuese necesario.

Es importante y siempre recomendable crear tu perfil, agregar una foto y escribir en el un breve resumen de su expertice, conocimientos y habilidades.

Puede crear un perfil en la red social de google, que se llama Google+, o crear un perfil para el blog que se esta por crear.

cualquiera de estas dos opciones es opcional, pudiendo no crear un perfil.

es importante dejar marcado la opción de recibir notificaciones por correo electrónico, a este mail le enviaran mails relacionadas a nuevas funciones, consejos de uso y otros.

finalmente solo es necesario dar click al boton con el texto Continuar en

Confirma tu perfil

A continuación se muestra el perfil que los lectores verán cuando consulten tus entradas. El uso de un perfil de Google+ te ofrece una identidad sobre las propiedades de Google y te conecta con los lectores, permitiéndoles compartir y recomendar tu contenido en la Web y en Google+. Si quieres utilizar otra identidad como seudónimo, puedes elegir en su lugar un perfil de Blogger limitado. [Más información sobre los perfiles de Blogger](#)

Opciones del perfil

Perfil de Google+



Crear un perfil de Google+

Perfil de Blogger



Crear un perfil de Blogger limitado

Notificación por correo electrónico

Avisos sobre funciones

Enviarme avisos sobre funciones, consejos y otra información de utilidad para sacar el máximo rendimiento a mi blog. ?

Continuar en Blogger



Nuevo blog

Crear blog ahora

Todavía no eres el autor de ningún blog; crea uno para empezar a publicar entradas. [¿No encuentras tu blog?](#)

Solo es necesario hacer click aquí para crear un nuevo blog

 Lista de lectura | Todos los blogs



Añadir

Añade blogs para seguir en tu Lista de lectura

Actualmente no sigues ningún blog. Usa el botón Añadir para incorporar los blogs que quieras seguir a la Lista de lectura. [Más información](#)

Todos los blogs

Noticias sobre productos

También puedes añadir los blogs que lees con frecuencia o que sigues dando click aquí

Lista de blogs › **Crear un nuevo blog**

Esta cuenta está administrada por med.umss.edu.bo. [Más información](#)







Título

Dirección

Puedes añadir un dominio personalizado más tarde.

Plantilla

The image shows a grid of six different blog templates. Each template is represented by a small preview image and a text label below it. The first row contains 'Simple Blog' (highlighted with a blue border), 'Vistas dinámicas', and 'Picture Window'. The second row contains 'Fantástico, S.A.', 'Filigrana', and 'Etéreo'. A vertical scrollbar is visible on the right side of the grid.

| | | |
|--|---|--|
|  Simple Blog |  Vistas dinámicas |  Picture Window |
|  Fantástico, S.A. |  Filigrana |  Etéreo |

Puedes ver muchas más plantillas y personalizar tu blog más tarde.

Crear blog

Cancelar